
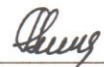




Приложение к основной образовательной  
программе начального общего образования (ФГОС),  
утвержденного приказом  
МБОУ «Земляничненская СШ»  
Белогорского района Республики Крым  
от 31.08.2020г. №188

<p>Рассмотрено на заседании МО учителей начальных классов Руководитель МО Шевнина Е.А.  Протокол № 01 от 31.08.2020г.</p>	<p>Согласовано заместитель директора по УВР Абдурахманова Л.А.  «31» августа 2020г.</p>	<p>Утверждено Директор МБОУ «Земляничненская СШ» Ванапова Т.А.  Приказ №188 от «31» августа 2020 г.</p> 
--	--	--

## РАБОЧАЯ ПРОГРАММА ПО ТЕХНОЛОГИИ

Уровень образования (класс)- **начальное общее образование, 4 класс**

Количество часов - **34 часа - 1 час в неделю (34 рабочие недели)**

Составитель: **Артёменко Алёна Александровна, учитель начальных классов**

2020/2021 учебный год  
с.Земляничное

Рабочая программа по технологии разработана для обучающихся 4 класса МБОУ «Земляничненская СШ» Белогорского района Республики Крым.

Программа составлена в соответствии с требованиями Федерального государственного образовательного стандарта начального общего образования, примерной программы по технологии для 1-4, на основе рабочей программы по технологии, авторской программы Е.А.Лутцевой, Т.П.Зуевой по технологии (Сборник рабочих программ. – М.: Просвещение, 2014)

Учебник «Технология 4 класс, Е.А.Лутцева, Т.П.Зуева/М.: Просвещение, 2017 — 127 с.:ил.- (Школа России)

Программа рассчитана на 34 часа — 1 час в неделю (34 учебные недели)

## **Планируемые результаты освоения учебного предмета**

### **Личностные**

*Обучающийся получит возможность научиться:*

- оценивать жизненные ситуации (поступки, явления, события) с точки зрения собственных ощущений (явления, события), соотносить их с общепринятыми нормами и ценностями; оценивать (поступки) в предложенных ситуациях, отмечать конкретные поступки, которые можно характеризовать как хорошие или плохие;
- описывать свои чувства и ощущения от созерцаемых произведений искусства, изделий декоративно-прикладного характера, уважительно относиться к результатам труда мастеров;
- принимать другие мнения и высказывания, уважительно относиться к ним;
- опираясь на освоенные изобразительные и конструкторско-технологические знания и умения, делать выбор способов реализации предложенного или собственного замысла.
- определять своё отношение к миру, событиям, поступкам людей.

### **Метапредметные**

#### **Регулятивные УУД:**

*Обучающийся получит возможность научиться:*

- самостоятельно формулировать цель урока после предварительного обсуждения;
- уметь с помощью учителя анализировать предложенное задание, отделять известное и неизвестное;
- уметь совместно с учителем выявлять и формулировать учебную проблему;
- под контролем учителя выполнять пробные поисковые действия (упражнения) для выявления оптимального решения проблемы (задачи);
- выполнять задание по составленному под контролем учителя плану, сверять свои действия с ним;
- осуществлять текущий в точности выполнения технологических операций (с помощью простых и сложных по конфигурации шаблонов, чертёжных инструментов) итоговый контроль общего качества выполненного изделия, задания;
- проверять модели в действии, вносить необходимые конструктивные доработки.
- в диалоге с учителем учиться выработать критерии оценки и определять степень успешности выполнения своей работы и работы всех, исходя из имеющихся критериев.

#### **Познавательные УУД:**

*Обучающийся получит возможность научиться:*

- искать и отбирать необходимые для решения учебной задачи источники информации в учебнике (текст, иллюстрация, схема, чертёж, инструкционная карта), энциклопедиях, справочниках, Интернете;
- добывать новые знания в процессе наблюдений, рассуждений и обсуждений материалов учебника, выполнения пробных поисковых упражнений;
- перерабатывать полученную информацию: сравнивать и классифицировать факты и явления; определять причинно-следственные связи изучаемых явлений, событий;
- делать выводы на основе обобщения полученных знаний;

– преобразовывать информацию: представлять информацию в виде текста, таблицы, схемы (в информационных проектах).

### **Коммуникативные УУД:**

*Обучающийся получит возможность научиться:*

- доносить свою позицию до других: оформлять свои мысли в устной и письменной речи с учетом своих учебных и жизненных речевых ситуаций;
- доносить свою позицию до других: высказывать свою точку зрения и пытаться её обосновать, приводя аргументы;
- слушать других, пытаться принимать другую точку зрения, быть готовым изменить свою точку зрения.
- сотрудничать, выполняя различные роли в группе, в совместном решении проблемы (задачи);
- уважительно относиться к позиции другого, пытаться договариваться.

### **Предметные.**

#### **1. Общекультурные и общетрудовые компетенции. Основы культуры труда, самообслуживание**

*Обучающийся узнает:*

- о творчестве и творческих профессиях, о мировых достижениях в области техники и искусства (в рамках изученного), о наиболее значимых окружающих производствах;
- об основных правилах дизайна и их учете при конструировании изделий (единство формы, функции и декора; стилевая гармония);
- о правилах безопасного пользования бытовыми приборами.

*Обучающийся получит возможность научиться:*

- организовывать и выполнять свою художественно-практическую деятельность в соответствии с собственным замыслом;
- использовать знания и умения, приобретенные в ходе изучения технологии, изобразительного искусства и других учебных предметов, в собственной творческой деятельности;
- бережно относиться и защищать природу и материальный мир;
- безопасно пользоваться бытовыми приборами (розетками, электрочайником, компьютером);

выполнять простой ремонт одежды (пришивать пуговицы, сшивать разрывы по шву).

#### **2. Технология ручной обработки материалов. Основы графической грамоты**

*Обучающийся узнает:*

- названия и свойства наиболее распространенных искусственных и синтетических материалов (бумаги, металлов, тканей);
- последовательность чтения и выполнения разметки разверток с помощью чертежных инструментов;
- основные линии чертежа (осевая и центровая);
- правила безопасной работы канцелярским ножом;
- петельную строчку, ее варианты, их назначение;
- названия нескольких видов информационных технологий и соответствующих способов передачи информации (из реального окружения учащихся).
- о дизайне, его месте и роли в современной проектной деятельности;
- об основных условиях дизайна – единстве пользы, удобства и красоты;
- о композиции изделий декоративно-прикладного характера на плоскости и в объеме;
- традициях декоративно-прикладного искусства в создании изделий;
- стилизации природных форм в технике, архитектуре и др.;
- художественных техниках (в рамках изученного).

*Обучающийся научится:*

- читать простейший чертеж (эскиз) разверток;
- выполнять разметку разверток с помощью чертежных инструментов;

- подбирать и обосновывать наиболее рациональные технологические приемы изготовления изделий;
- выполнять рицовку;
- оформлять изделия и соединять детали петельной строчкой и ее вариантами; находить и использовать дополнительную информацию из различных источников (в том числе из сети Интернет).

### **3. Конструирование и моделирование**

*Обучающийся узнает:*

- простейшие способы достижения прочности конструкций.

*Обучающийся получит возможность научиться:*

- конструировать и моделировать изделия из разных материалов по заданным декоративно-художественным условиям;
- изменять конструкцию изделия по заданным условиям;
- выбирать способ соединения и соединительный материал в зависимости от требований конструкции.

### **4. Использование компьютерных технологий (практика работы на компьютере)**

*Обучающийся узнает:*

- об использовании компьютеров в различных сферах жизни и деятельности человека.
- названия и основное назначение частей компьютера (с которыми работали на уроках).

*Обучающийся получит возможность научиться:*

- создавать небольшие тексты и печатные публикации с использованием изображений на экране компьютера;
- оформлять текст (выбор шрифта, его размера и цвета, выравнивание абзаца);
- работать с доступной информацией;
  - работать в программах Word, Power Point.
  -

## **Содержание учебного предмета**

### **Информационная мастерская. Проект «Дружный класс»**

Вспомним и обсудим! Информация. Интернет. Создание текста на компьютере. Создание презентаций. Программа Power Point. Проверим себя. Презентация класса. Эмблема класса. Папка «Мои достижения». Проверим себя

#### **Студия «Реклама»**

Реклама и маркетинг. Упаковка для мелочей. Коробка для подарка. Упаковка для сюрприза. Проверим себя.

#### **Студия «Декор интерьера»**

Интерьеры разных времён. Художественная техника «декупаж» Плетёные салфетки. Цветы из креповой бумаги. Сувениры на проволочных кольцах. Изделия из полимеров. Проверим себя.

#### **Новогодняя студия**

Новогодние традиции. Игрушки из зубочисток. Игрушки из трубочек для коктейля. Проверим себя.

#### **Студия «Мода»**

История одежды и текстильных материалов. Исторический костюм. Одежда народов России. Синтетические ткани. Твоя школьная форма. Объёмные рамки. Аксессуары одежды. Вышивка лентами. Проверим себя.

#### **Студия «Подарки»**

День защитника Отечества. Плетёная открытка. Весенние цветы. Проверим себя.

#### **Студия «Игрушки»**

История игрушек. Игрушка – попрыгушка. Качающиеся игрушки. Подвижная игрушка «Щелкунчик» Игрушка с рычажным механизмом. Подготовка портфолио. Проверим себя

### **Повторение**

### Тематическое планирование

№ Раздела и тем	Наименование разделов и тем	Учебные часы
1	Информационный центр.	4 ч
2	Проект «Дружный класс»	2 ч
3	Студия «Реклама»	4 ч
4	Студия «Декор интерьера»	5 ч
5	Новогодняя студия	3 ч
6	Студия «Мода»	6 ч
7	Студия «Подарки»	4 ч
8	Студия «Игрушки»	5 ч
9	Повторение	1 ч.
<b>ИТОГО:</b>		<b>34 ч</b>